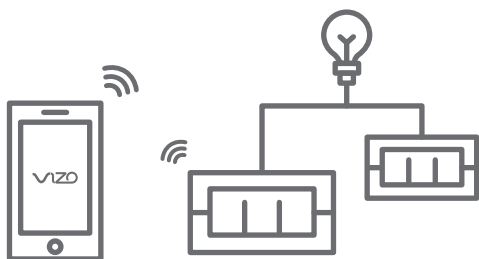


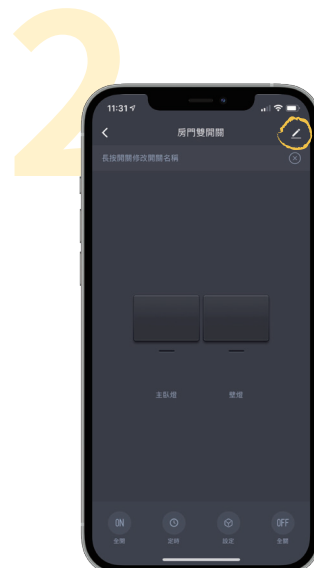


WiFi/Zigbee 零火智慧開關

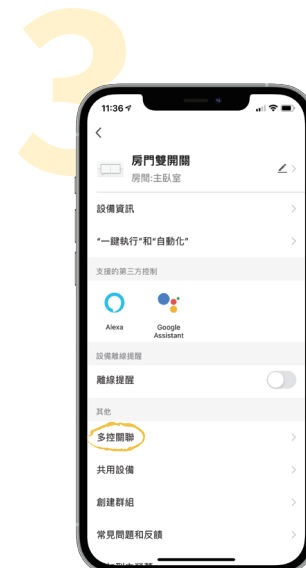
# 雙控設定說明



進入奕碩智能App  
點選「欲設置雙控的設備」



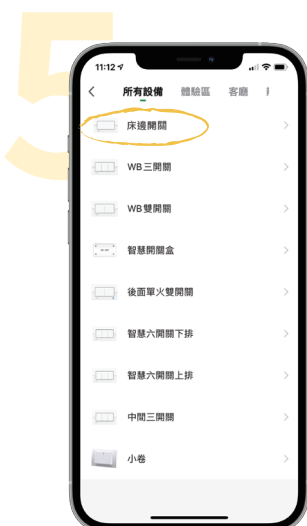
點選右上角的「✎」



進入「多控關聯」

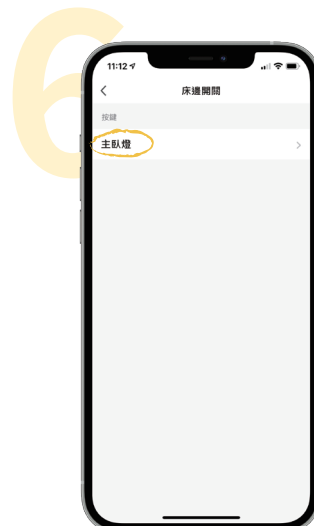


滑動上方選擇欲設置  
「雙控的開關」，後點擊「+」



選擇欲與其設為同步的  
「雙控開關按鍵」設備

注意:按鍵須未設置為自動化觸發條件



選擇至最內層開關按鍵



將出現與房門雙開關主臥燈  
「同步多控的開關按鍵」  
即完成

右圖「房門雙開關-主臥燈」及「床邊開關-主臥燈」互為三路雙切連動開關

進門開啟房門開關，睡前關閉床邊開關